

Remote control panel generat.

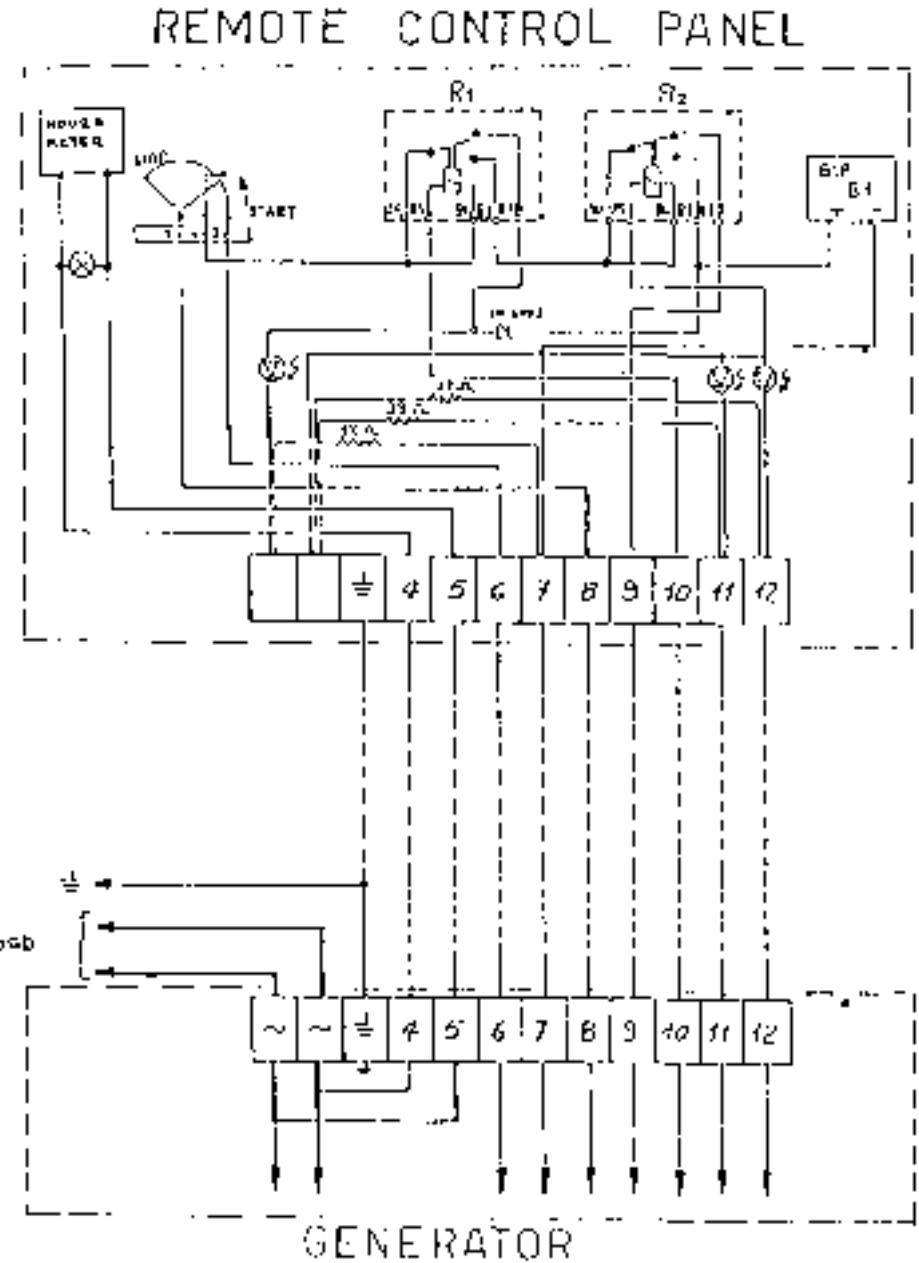
Rif.	Morsettiera pannello di controllo	Panel control terminal board
1	Spia generatore	Generator warning light
2	Comune led. press. olio e temperatura acqua (1 e 2 non utilizzare)	Oil pressure and water pressure common led. (don't use 1 and 2)
3	Massa	Earth

Rif.	Morsettiera generatore	Generator terminal board
1	Alternata potenza	A.C. output
2	Alternata potenza	A.C. output
3	Massa	Earth

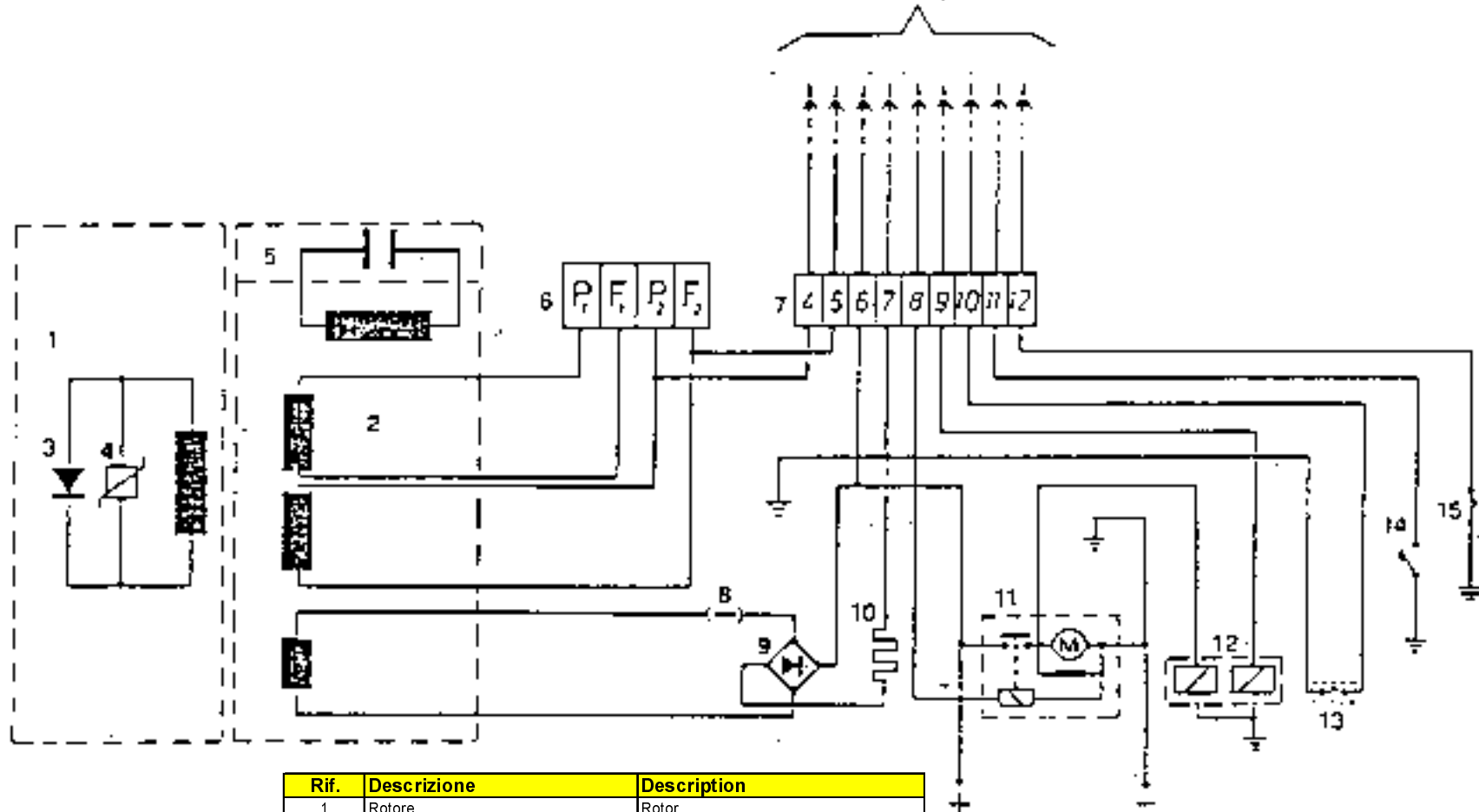
Rif.	Morsettiera cruscotto / generatore	Panel control / generator terminal board
4/5	Collegam. segnale spia alternatore e contaore	Alternator warning light and hours meter connection
6	Positivo batteria	Battery positive
7	Negativo batteria	Battery negative
8	Avviamento	Starting
9	Elettrovalvola	Electro-valve
10	Led sovracarico	Overload led
11	Led temperatura acqua calda	Warm water temperature led
12	Led bassa pressione olio	Low oil pressure led

Per le sezioni dei cavetti di collegamento attenersi alle seguenti indicazioni:

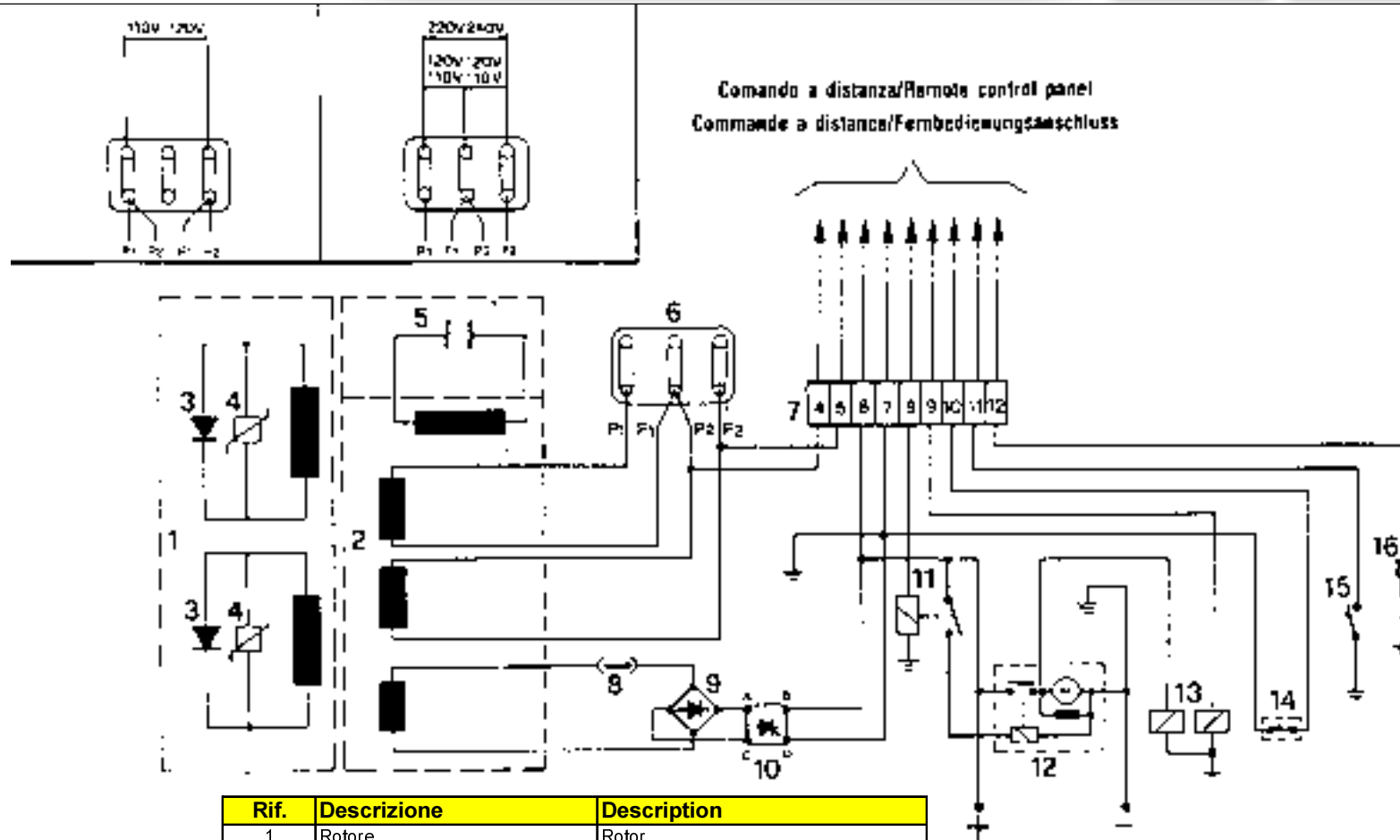
- fino a 5 mt.: tutti i cavi da 1,5 mmq
- fino a 20 mt.: i cavi dei morsetti 6-7-8 da 2,5 mmq
gli altri da 1,5 mmq
- Oltre: i cavi dei morsetti 6-7-8- da mmq
gli altri da 2,5 mmq



Comando a distanza/Remote control panel/Commande a distance/Fernbedienungsanschluss



Rif.	Descrizione	Description
1	Rotore	Rotor
2	Statore	Stator
3	Diodo 25A 800V	Diode 25A 800V
4	Varistore Zenanic Z21 L681	Varistor
5	Condensatore 35 uF 450 V	Capacitor
6	Morsettiera di potenza	High power terminal board
7	Morsettiera cruscotto generatore	Generator control panel terminal board
8	Fusibile 6A	Fuse 6A
9	Ponte diodi 25A 400V	Diode bridge 25A 400V
10	Resistenza RB 50 1,2 ohm 50W	Resistor RB 50 1,2 ohm 50W
11	Motorino di avviamento	Starter motor
12	Elettromagnete STOP	Electromagnet for stopping
13	Termostato alternatore 160° C. max.	Alternator thermostat
14	Termostato acqua 70° C. max.	Water thermostat
15	Pressostato olio	Oil pressure switch



Rif.	Descrizione	Description
1	Rotore	Rotor
2	Statore	Stator
3	Diodo 25A 800V	Diode 25A 800V
4	Varistore	Varistor
5	Condensatore	Capacitor
6	Morsettiera di potenza	Power terminal board
7	Morsettiera cruscotto generatore	Generator control panel terminal board
8	Fusibile 8A	Fuse 8A
9	Ponte diodi 25A 400V	Diode bridge 25A 400V
10	Scheda di regolazione	Printed circuit
11	Relé 12V SIPEA 0454	Relay 12V SIPEA 0454
12	Motorino di avviamento	Starter motor
13	Elettromagnete STOP	Fuel solenoid
14	Termostato alternatore	Alternator thermostat
15	Termostato acqua	Water thermostat
16	Pressostato olio	Oil pressure switch